

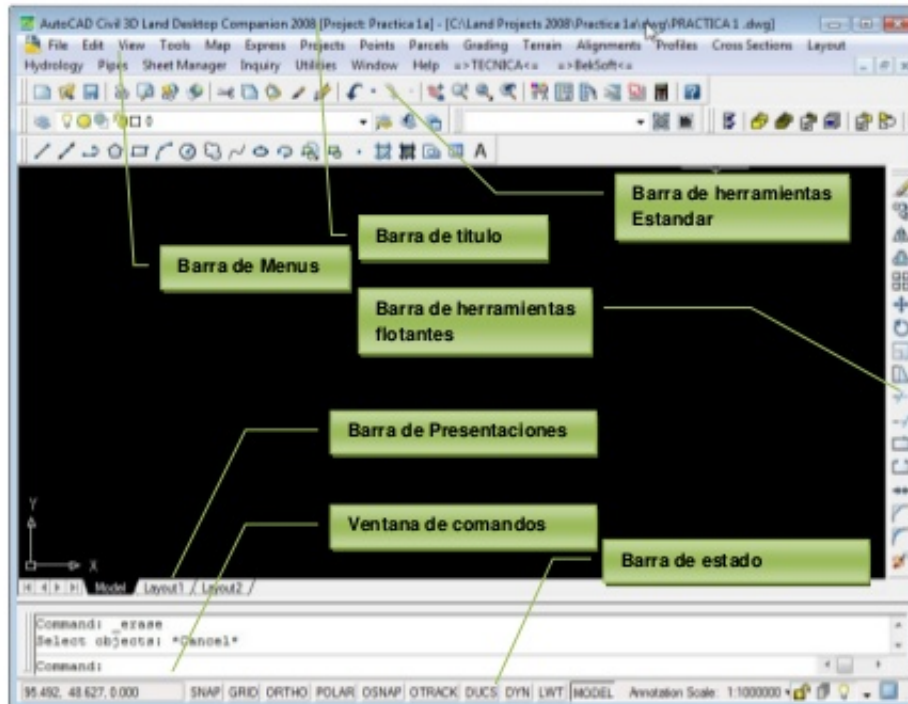


0-WEB.ru

[Download Autocad Civil 3d Land Desktop Companion 2009 64 Bit](#)

ENTORNO DE DIBUJO DE AUTOCAD CIVIL 3D LAND DESKTOP COMPANION

El entorno gráfico es donde se desarrolla los dibujos y a la vez desarrollaremos el proyecto según los datos y diseños obtenidos.



Barra de herramientas estándar se encuentra debajo de la barra de menús.



Barra de herramientas flotantes: son barras que se pueden colocar en cualquier parte de la pantalla, generalmente se sitúan en los bordes quedando fijadas.



Barra de presentaciones: se encuentra en la parte inferior del área gráfica, y nos ayuda a mostrar la presentación del dibujo.



Barra de comandos: se trata de una ventana que muestra las solicitudes del comando en ejecución, se abre usando la tecla F2.



[Download Autocad Civil 3d Land Desktop Companion 2009 64 Bit](#)



0-WEB.ru

Looking at the blue screen information, Autodesk suggests a memory problem, though they don't officially support 2009 on Windows 7.. Matthew Anderson, PE apang wrote: Anyone have any issues using Civil 3D Land Desktop Companion 2009 with Windows 7 Professional 64-bit? We get occasional blue screens when using LDC 2009.. I would suggest installing Land Desktop in Windows XP mode on Windows 7 64bit I would assume the blue screens related to the db engine is not 64bit compatible.

1. [autocad civil 3d land desktop companion 2009 download](#)
2. [download autocad civil 3d land desktop companion 2009 64 bit](#)
3. [autocad civil 3d land desktop companion 2009](#)

Odd thing is that we don't experience any problems when LDC 2009 is not running on the computer.

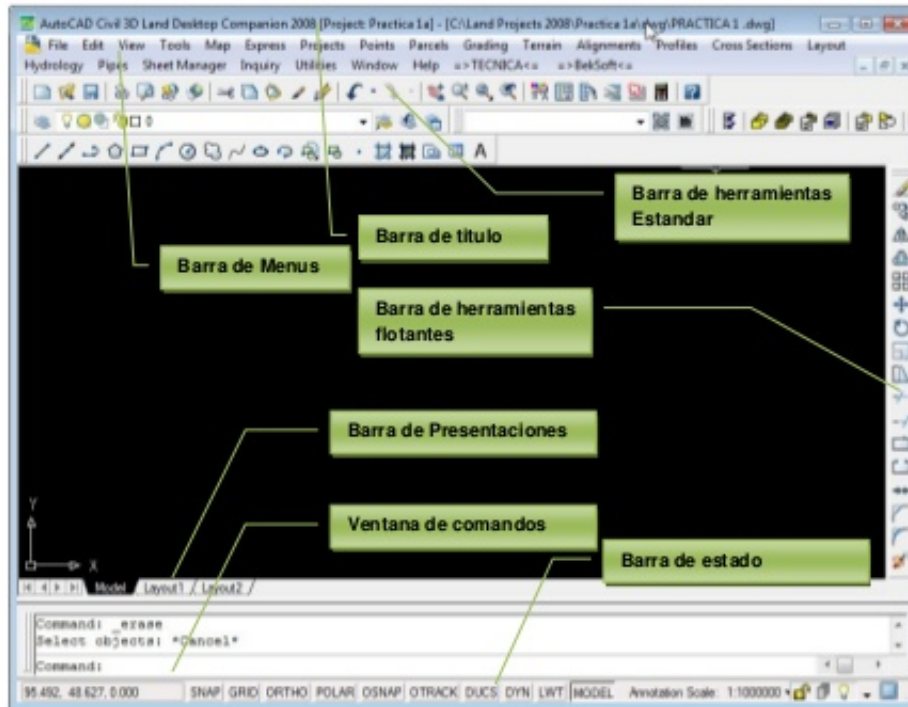
autocad civil 3d land desktop companion 2009 download

autocad civil 3d land desktop companion 2009 download, autocad civil 3d land desktop companion 2009 crack, download autocad civil 3d land desktop companion 2009 64 bit, autocad civil 3d land desktop companion 2009 activation code, autocad civil 3d land desktop companion 2009, free download autocad civil 3d land desktop companion 2009, download autocad civil 3d land desktop companion 2009 full crack, download autocad civil 3d land desktop companion 2009 32 bit, autocad civil 3d land desktop companion 2009 tutorial pdf, autocad civil 3d land desktop companion, autocad civil 3d land desktop companion 2009 windows 10, autocad civil 3d land desktop companion 2008, autodesk autocad civil 3d land desktop companion 2009, autodesk autocad civil 3d land desktop companion, autocad civil 3d land desktop companion 2009 keygen 64 bits [Yoshi Island Jugar Gratis](#)

[Ms Dos 6.22 Free Download Iso](#)

ENTORNO DE DIBUJO DE AUTOCAD CIVIL 3D LAND DESKTOP COMPANION

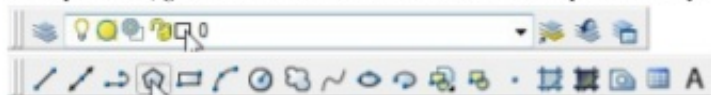
El entorno gráfico es donde se desarrolla los dibujos y a la vez desarrollaremos el proyecto según los datos y diseños obtenidos.




Barra de herramientas estándar se encuentra debajo de la barra de menús.



Barra de herramientas flotantes: son barras que se pueden colocar en cualquier parte de la pantalla, generalmente se sitúan en los bordes quedando fijadas.



Barra de presentaciones: se encuentra en la parte inferior del área gráfica, y nos ayuda a mostrar la presentación del dibujo.



Barra de comandos: se trata de una ventana que muestra las solicitudes del comando en ejecución, se abre usando la tecla F2.



download autocad civil 3d land desktop companion 2009 64 bit

[Pptp Vpn Converter For Mac Sierra](#)
[For Mac Bdr-xu03jm 9.5mm](#)

autocad civil 3d land desktop companion 2009

[Bluetooth Display For Mac](#)

ae05505a44 [Best Dmx Software For Mac](#)

ae05505a44

[The Hills 2 Hindi Hd Moves Dwonlod](#)